

Grössenverhältnisse

Idee

In verschiedenen, v.a. naturwissenschaftlichen Bildern werden die Grössenverhältnisse zugunsten der besseren Übersicht oft nicht richtig dargestellt und vermitteln so eine falsche Vorstellung. Z.B. werden die Planeten unseres Sonnensystems, Zellorganellen usw. oft nicht in der richtigen Grösse oder Distanz zueinander dargestellt.

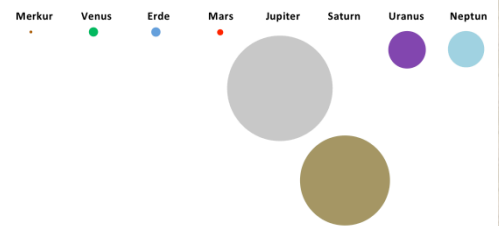
ICT ganz einfach

Werkzeug

Textverarbeitungsprogramm

- MS Office Word
- OpenOffice Writer

Sonne und Planeten im richtigen Grössenverhältnis zueinander



Anleitungen

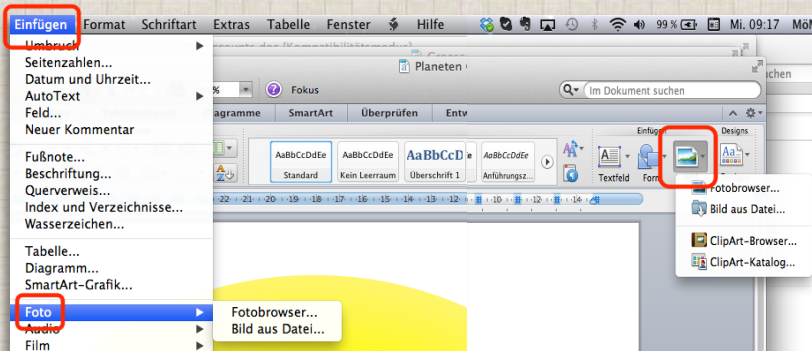
- Schriftliche Anleitung auf der nächsten Seite.

ICT-Kompetenzen

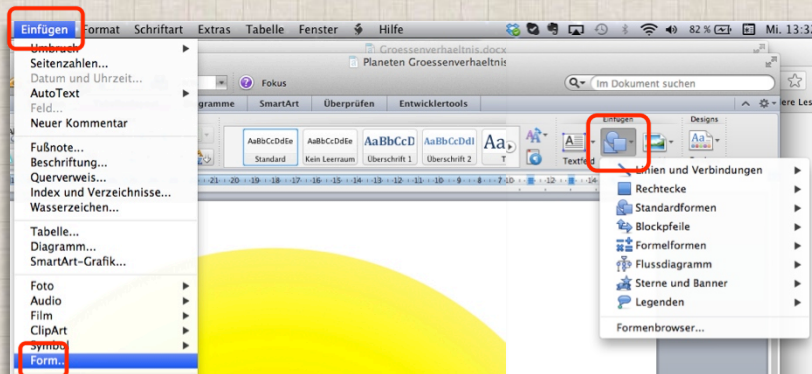
- Die SuS setzen ein Programm und Funktionen eines Programmes gezielt ein und gestalten damit ein Dokument.

Anleitung

1. Ein Dokument öffnen.
2. Bilder einfügen



oder



Formen zeichnen

3. Grösse der Bilder oder Formen anpassen:

- Auf das Bild oder die Form klicken
- Oben rechts im Fenster die gewünschte Grösse in cm eingeben

oder

- Im Kontextmenu (rechte Maustaste) auf „**Form formatieren** klicken“ und unter „**Grösse**“ die Werte prozentual eingeben.

Hinweise:

- Die Funktion ist im Kontextmenu in **Windows** unter „**Position und Grösse**“ zu finden.
- Je nach dem, ob eine Form oder ein Bild formatiert wird, wird im Kontextmenu „**Bild formatieren**“ oder „**Form formatieren**“ angezeigt.

